

Instrucciones para los Autores

(Actualización: Octubre de 2014)

1. Formato general.- Los trabajos deben ser originales e inéditos, estar escritos en español y ajustarse a las normas de publicación de la Revista. Todo trabajo deberá ajustarse a las siguientes instrucciones, preparadas considerando el estilo y naturaleza de la Revista y los “Requisitos Uniformes para los Manuscritos Sometidos a Revistas Biomédicas”, establecidos por el *International Committee of Medical Journal Editors*, actualizados en octubre de 2014 www.icmje.org. Información editorial adicional, se encuentra en la página Web de la World Association of Medical Editors, www.wame.org. Todo el material debe ser enviado al Editor de la Revista Chilena de Neuro-Psiquiatría, incluyendo el material para suplementos.

2. Arbitraje por expertos pares.- Los trabajos que cumplan con los requisitos formales serán sometidos a arbitraje por dos expertos pares que no son parte interesada del comité editorial. Las opiniones de los expertos serán transmitidas al editor asociado o al editor y luego serán informadas al autor en forma anónima. Si la opinión de los árbitros, sobre la pertinencia de publicar el trabajo en evaluación fuese dispar y uno aprobara y el otro rechazara, el comité editorial tomará la decisión final al respecto. Cuando existan sugerencias de los expertos sobre la necesidad de realizar algunas modificaciones en la presentación de un trabajo para su publicación, el comité editorial revisará las futuras versiones para evaluar el cumplimiento de los cambios solicitados. La Revista se reserva el derecho de hacer modificaciones de forma al texto original. La nómina de revisores árbitros consultados se publica en el último número de cada año.

3. Forma de envío del material.- Vía correo electrónico, usando programa Microsoft Word, se solicita explícitamente no usar formato wordpad de computadores MAC). El manuscrito deberá tener el siguiente formato vía correo electrónico, hojas numeradas en el ángulo superior derecho, comenzando en la página del título, sin membretes, escritas sólo por un lado, márgenes de 3 cm en todos sus bordes, doble espacio, fuente Times New Roman de 12 puntos y justificada a la izquierda.

La extensión del texto y elementos de apoyo considera límites máximos según el tipo del trabajo: artículos de revisión hasta 3.500 palabras, 80 referencias y 5 Tablas o Figuras; trabajos de investigación hasta 3.000 palabras, 40 referencias y 5 Tablas o Figuras; casos clínicos hasta 2.500 palabras, 20 referencias y 4 Tablas o 2 Figuras; club del artículo hasta 2.000 palabras, 10 referencias y 3 Tablas o Figuras; las cartas al Editor hasta 1.500 palabras, incluyendo hasta 6 referencias y 1 Tabla o Figura.

4. Página inicial.- Se escribirá el título del trabajo en forma breve informativa, en español y en inglés. Se debe señalar a los autores con nombre de pila, apellido paterno, inicial del apellido materno. Quienes deseen usar su apellido materno en forma completa podrán poner un guión entre ambos apellidos. Señale el nombre de la o las secciones, departamentos, servicios e instituciones a las que perteneció cada autor durante la ejecución del trabajo; fuente de apoyo financiero, si lo hubo, en forma de subsidio de investigación (grants), equipos, drogas, o todos ellos. Debe declararse toda ayuda financiera recibida, especificando si la organización que la proporcionó *tuvo* o *no tuvo* influencia en el diseño del estudio; en la recolección, el análisis o la interpretación de los datos; en la preparación, revisión o aprobación del manuscrito (ver conflicto de intereses en punto 13). Señale con letras minúsculas en «superíndices» a los autores que no sean médicos y use dichos superíndices para identificar su título profesional o su calidad de alumno de una determinada escuela universitaria. En forma separada se explicitará el nombre, dirección postal, dirección electrónica y teléfono del autor que se ocupará de la correspondencia relativa al manuscrito y del contacto con el comité editorial. Al pie de esta página debe mostrarse un recuento

computacional de palabras, contadas desde el comienzo de la Introducción hasta el término de la Discusión (se excluyen para el recuento, la página inicial, el Resumen, los Agradecimientos, las Referencias, Tablas y Figuras).

5. Segunda página.- Debe incluir un resumen en español de no más de 250 palabras. El formato, en los trabajos de investigación, debe incluir explícitamente: Introducción, método, resultados y conclusiones. No emplee abreviaturas no estandarizadas. Los autores deben proponer al menos 3 palabras clave o *key words* (en español e inglés), que deben ser elegidas en la lista del Index Medicus (*Medical Subjects Headings*). Los autores deben proporcionar su propia traducción del título y resumen al inglés.

6. Formato ético.- Cuando se incluyan experimentos en seres humanos, explicitar que los procedimientos respetaron las normas éticas concordantes con la Declaración de Helsinki (1975), actualizadas en el 2008 y adjuntar la aprobación del *Comité de Ética* de la institución en que se efectuó el estudio. Cuando se informe de experimentos en animales, los autores deben indicar explícitamente si se siguieron las guías institucionales y nacionales para el cuidado y uso de los animales de laboratorio.

7. Formato de artículos y unidades de medida.- Los autores no están obligados a un formato uniforme, aunque en los artículos de investigación se recomienda el empleo de secciones que llevan estos encabezamientos: introducción, métodos, resultados y discusión. Así mismo Cuando se trate de un trabajo de investigación, en la sección método describa: la selección de los sujetos estudiados: Pacientes o animales de experimentación, órganos, tejidos, células, etc., y sus respectivos controles. Identifique los métodos, instrumentos o aparatos y procedimientos empleados, con la precisión adecuada para permitir a otros observadores que reproduzcan sus resultados. Si se emplearon métodos bien establecidos y de uso frecuente (incluso los estadísticos), límitese a nombrarlos y cite las referencias respectivas. Cuando los métodos han sido publicados pero no son bien conocidos, proporcione las referencias y agregue una breve descripción. Si son nuevos o aplicó modificaciones a métodos establecidos, descríbalas con precisión, justifique su empleo y enuncie sus limitaciones. Identifique los fármacos y compuestos químicos empleados, con su nombre genérico, sus dosis y vías de administración. Identifique a los pacientes mediante números correlativos, pero no use sus iniciales ni los números de fichas clínicas de su hospital. Indique siempre el número de pacientes o de observaciones, los métodos estadísticos empleados y el nivel de significación elegido previamente para juzgar los resultados. Las medidas de longitud, altura, peso y volumen se deben expresar en unidades métricas (metros, kilogramos, o litros) o sus múltiplos y decimales. La temperatura se debe expresar en grados Celsius. La presión sanguínea en milímetros de mercurio. Respecto de los resultados, preséntelos en una forma clara y lógica dejando la discusión para la sección correspondiente. Las conclusiones deben estar relacionadas con los objetivos del estudio evitando hacer afirmaciones y conclusiones que no se fundamenten en los resultados.

8. Tablas.- Las tablas se presentan en hojas separadas, indicando la posición aproximada que les corresponde en el texto, se identifican con números arábigos y texto en su borde superior. Enumere las Tablas en orden consecutivo y asígneles un título que explique su contenido sin necesidad de buscarlo en el texto del manuscrito (Título de la Tabla). Sobre cada columna coloque un encabezamiento corto o abreviado. Separe con líneas horizontales solamente los encabezamientos de las columnas y los títulos generales. Las columnas de datos deben separarse por espacios y no por líneas verticales. Cuando se requieran notas aclaratorias, agréguelas al pie de la Tabla. Use notas aclaratorias para todas las abreviaturas no estandarizadas. Cite cada Tabla en su orden consecutivo de mención en el texto del trabajo.

9. Figuras.- Denominamos “Figura” a cualquier ilustración que no sea Tabla (Ej: gráficos, radiografías, registro EEG y EMG, etc.). Los gráficos deben ser dibujados por un profesional, o empleando un programa computacional adecuado.. Los títulos y leyendas no deben aparecer en la fotografía sino que se

incluirán en hoja aparte, para ser compuestos por la imprenta. Los símbolos, flechas o letras empleados en las fotografías de preparaciones microscópicas, deben tener un tamaño y contraste suficientes para distinguirlas de su entorno. Cite cada Figura en el texto, en orden consecutivo. Si una Figura reproduce material ya publicado, indique su fuente de origen y obtenga permiso escrito del autor y del editor original para reproducirla en su trabajo. Las fotografías de pacientes deben cubrir parte(s) de su rostro para proteger su anonimato. Presente los títulos y leyendas de las Figuras en una página separada. Identifique y explique todo símbolo, flecha, número o letra que haya empleado para señalar alguna parte de las ilustraciones. En la reproducción de preparaciones microscópicas, explicita la ampliación y los métodos de tinción empleados. El envío en formato electrónico de estas figuras debe ser en la más alta resolución que permita su reproducción. La publicación de Figuras en colores debe ser consultada con la *Revista*, su costo es fijado por los impresores y deberá ser financiado por los autores.

10. Referencias.- Las referencias bibliográficas deben limitarse a los trabajos citados en el texto, no exceder las 40 (salvo los trabajos de revisión en que el comité editorial podrá aceptar hasta 80, si lo considera necesario) y numerarse consecutivamente siguiendo el orden en que se mencionan por primera vez en el texto. **En el texto, en los cuadros y en los pies de epígrafes de las ilustraciones, las referencias se identificarán mediante números arábigos entre paréntesis.** Las referencias citadas solamente en cuadros o ilustraciones se numeran siguiendo una secuencia que se establecerá por la primera mención que se haga en el texto de ese cuadro o esa figura en particular.

11. Formas de citar.- Detalles de formatos y ejemplos sobre el modo correcto de citar los diversos tipos de referencias se encuentran en “Requisitos uniformes para preparar los manuscritos enviados a revistas biomédicas”. www.icmje.org. A continuación se ilustran algunas de las formas de más frecuente uso:

I. Revistas

a. Artículo estándar

Formato: Autor(es), título del trabajo, nombre de la revista según abreviatura del Index Medicus, seguido del año; volumen: páginas inicial y final con números completos. (Hemos optado por omitir el número, dentro del volumen). Se listan sólo los seis primeros autores; si el número de estos es superior a seis, deben indicarse los primeros seis y añadir la expresión *et al.* en cursiva.

Brink G. Trastornos de la vigilia y el sueño. *Rev Chil Neuro-Psiquiat* 1965; 4: 14-21
Parkin DM, Clayton D, Black RJ, Masuyer E, Friedl HP, Ivanov E, et al. Childhood leukaemia in Europe after Chernobyl: 5 year follow-up. *Br J Cancer* 1996; 73: 1006-1012

b. Organización como autor

The Cardiac Society of Australia and New Zealand. Clinical exercise stress testing. Safety and performance guidelines. *Med J Aust* 1996; 164: 282-284

c. Volumen con suplemento

Carvajal C. Trastorno por estrés postraumático: aspectos clínicos. *Rev Chil Neuro-Psiquiat* 2002; 40 Supl 2: 20-34

d. Numeración de páginas con números romanos

Fisher GA, Sikic BI. Drug resistance in clinical oncology and hematology. Introduction. *Hematol Oncol Clin North Am* 1995; 9:xi-xii

II. Libros y monografías

Formato: autores, título del libro, ciudad en la que fue publicado, editorial y año. Limite la puntuación a comas que separen los autores entre sí.

a. Autor(es) de la obra en forma integral

Matte I. Estudios de psicología dinámica. Santiago de Chile: Ediciones de la Universidad de Chile, 1995

b. Editor(es) compilador(es) como autor(es)

Pumarino H, Pineda G, editores. Hipotálamo e Hipófisis. Santiago de Chile: Editorial Andrés Bello; 1980

c. *Capítulo de libro*

Phillips SJ, Whisnant JP. Hypertension and stroke. In: Laragh JH, Brenner BM, editors. Hypertension: pathophysiology, diagnosis, and management. 2nd ed. New York: Raven Press; 1995. p. 465-478

III. Otras fuentes

a. *Material electrónico*

Revista on-line

Tsui PT, Kwok ML, Yuen H, Lai ST. Severe acute respiratory syndrome: clinical outcome and prognostic correlates. *Emerg Infect Dis* [serial online] 2003 Sept [date cited]. Disponible en URL: <http://www.cdc.gov/ncidod/EID/vol9no9/03-0362.htm> Documento en sitio Web de organización International Committee of Medical Journal Editors (ICMJE). Uniform Requirements for Manuscripts Submitted to Biomedical Journals. Updated October 2014. Disponible en URL: <http://www.icmje.org/>

12. Agradecimientos.- Exprese sus agradecimientos sólo a personas e instituciones que hicieron contribuciones sustantivas a su trabajo.

13. Documentos asociados.- Guía de exigencias para los manuscritos, declaración de responsabilidad de autoría, transferencia de derechos de autor y declaración de conflicto de intereses. Los cuatro documentos deben ser entregados junto con el manuscrito, cualquiera sea su naturaleza: Artículo de investigación, caso clínico, artículo de revisión, carta al editor, u otra, proporcionando los datos solicitados y la identificación y firmas de todos los autores. En la *Revista* se publican facsímiles para este propósito, pudiendo agregarse fotocopias si fuera necesario.

Guía de autoevaluación de exigencias para los manuscritos

Deben ser aplicadas al recibir el trabajo. En caso de que no se cumplan algunos de los puntos, se devolverá el artículo al autor para que haga las modificaciones pertinentes.

1. Este trabajo es original e inédito (salvo resúmenes de congresos) y no se enviará a otras revistas mientras se espera la decisión del Comité Editorial de esta Revista.
2. El texto está escrito a doble espacio, en tamaño carta, letra Times New Roman de 12 puntos.
3. Se respeta el límite máximo de longitud de 12 páginas, para los trabajos de investigación y 15 para los trabajos de revisión.
4. Tiene título en español y en inglés.
5. Tiene un resumen estructurado en inglés y en español, de no más de 250 palabras con palabras clave y key words.
6. Las citas bibliográficas no sobrepasan las 40 (80 si es una revisión) y están de acuerdo al formato exigido por la Revista. Se cita por orden de aparición en el texto.
7. Las tablas y figuras están en hojas aparte, las figuras tienen identificación y marca de orientación al dorso y lecturas en hojas ad hoc, la calidad es buena y permite la necesaria reducción en la imprenta. Se adjunta 1 ejemplar de c/u.
8. Si se reproducen tablas o figuras de otras publicaciones, éstas se acompañan de la autorización escrita de los autores para su reproducción.
9. Se indican números telefónicos, fax y correo electrónico del autor.

10. Están completas las declaraciones de autoría y de transferencia de derechos de autor.

Declaración de la responsabilidad de autoría y transferencia de derechos de autor

El siguiente documento debe ser completado por todos los autores de manuscritos. Si es insuficiente el espacio para las firmas de todos los autores, pueden agregar fotocopias de esta página.

TÍTULO DEL MANUSCRITO

DECLARACIÓN: Certifico que he contribuido directamente al contenido intelectual de este manuscrito, a la génesis y análisis de sus datos, por lo cual estoy en condiciones de hacerme públicamente responsable de él y acepto que mi nombre figure en la lista de autores.

En la columna «Códigos de Participación» anoté personalmente todas las letras de códigos que designan/identifican mi participación en este trabajo, elegidas de la siguiente Tabla:

Códigos de Participación

A Concepción y diseño del trabajo	G Aporte de pacientes o material de estudio
B Recolección/obtención de resultados	I Asesoría estadística
C Análisis e interpretación de datos	H Obtención de financiamiento
D Redacción del manuscrito	J Asesoría técnica o administrativa
E Revisión crítica del manuscrito	K Otras contribuciones (definir)
F Aprobación de su versión final	

Los autores certifican que el artículo arriba mencionado es trabajo original y no ha sido previamente publicado, excepto en forma de resumen. Una vez aceptado para publicación en la Revista Chilena de Neuro-Psiquiatría, los derechos de autor serán transferidos a esta última. Asimismo, declaran que no ha sido enviado en forma simultánea para su posible publicación en otra revista. Los autores acceden, dado el caso, a que este artículo sea incluido en los medios electrónicos que el Editor de la Revista Chilena de Neuro-Psiquiatría, considere conveniente.

NOMBRE Y FIRMA DE CADA AUTOR, CÓDIGOS DE PARTICIPACIÓN

Código

Nombre y Apellidos Profesión participación Firma

.....
.....
.....
.....
.....

Fecha:

DECLARACIÓN DE CONFLICTOS DE INTERESES






**Esta declaración debe ser completada por separado,
por cada uno de los autores de un artículo**

Existe un conflicto de intereses toda vez que un interés *primario* (tales como el bienestar de los pacientes, o la validez de una investigación científica) pueda verse afectado por un interés *secundario* (tales como una ganancia o rivalidades personales).

El Comité Editorial de la Revista de Neuro-Psiquiatría ha estimado necesario solicitar a los autores que presenten trabajos para su publicación, que informen mediante una declaración sobre los denominados conflictos de intereses. El objetivo es entregar al equipo editor, revisor árbitro y lector, los antecedentes necesarios para juzgar apropiadamente un artículo presentado para su consideración.

Por favor responda las siguientes preguntas

1. ¿Ha aceptado usted a título personal algunos de los siguientes beneficios, de instituciones que pudiesen de algún modo verse afectadas monetariamente por las conclusiones de su artículo?

-  Apoyo económico para asistir a un congreso o actividad educativa.
-  Honorarios por dictar una charla.
-  Fondos para investigación
-  Fondos para contratar alguno de sus colaboradores
-  Honorarios por consultoría

2. ¿Ha tenido usted alguna relación laboral con alguna organización que pudiese de algún modo verse beneficiada o perjudicada económicamente por la publicación de su artículo (o carta)?

-  Sí
-  No

3. ¿Posee usted acciones u otros intereses económicos en alguna organización que pudiese de algún modo verse beneficiada o perjudicada económicamente por la publicación de su artículo (o carta)?

-  Sí
-  No

4. ¿Ha actuado usted como parte en algún conflicto legal, en el tema al cual se refiere su publicación?

-  Sí
-  No

5. ¿Tiene usted algún otro conflicto de intereses que estime debe ser declarado?

-  Sí
-  No

En caso afirmativo, por favor especifíquelo a continuación:

Si Usted ha contestado afirmativamente alguna de las cinco preguntas precedentes, por favor escriba una breve declaración, la que será publicada junto con su artículo, al final del texto y antes de las referencias (espacio de agradecimientos). Un modelo de declaración se entrega a continuación:

Conflicto de intereses: R X ha recibido ayuda económica de parte del Laboratorio XX para asistir a congresos de la especialidad. Ha recibido, además, honorarios por su participación en actividades de educación y promoción organizadas por la misma empresa.

Si ninguna de sus respuestas fue afirmativa, se publicará el siguiente párrafo junto a su artículo:

El autor no declaró posibles conflictos de intereses

Los autores no declararon posibles conflictos de intereses

Si bien este formulario se centra a conflictos de intereses de carácter económico, usted puede declarar conflictos de cualquier otra naturaleza, que puede juzgar necesario informar a los lectores.

Elija una de las dos alternativas siguientes:

1. Por favor inserte “ningún conflicto por declarar” en la declaración de conflictos de intereses.
2. Por favor inserte la siguiente declaración de conflictos de intereses:

Título del Artículo:

Nombre del autor:

Firma:

Fecha:

Adaptado del formulario de declaración de conflictos de intereses adoptado por el *British Medical Journal*.

Disponible en URL: <http://bmj.bmjournals.com/cgi/content/full/317/7154/291/DC1>